


歯周病の予防研究から生まれた  
「つまようじ法」歯ブラシ



<https://www.pmjv7.co.jp>

# 「つまようじ法」歯ブラシ ブイセブン



V7レギュラーヘッド(パステルカラー)



V7コンパクトヘッド(ビビッドカラー)

生涯自分の歯で・・・



レギュラーヘッド

ふいつう

レギュラーヘッド

やわらかめ

コンパクトヘッド

ふいつう

- メーカー希望患者様価格 / 1本 250円(税別)
- 商標登録済 ●日本製

柄の材質	毛の材質	キャップの材質	耐熱温度
ポリプロピレン	ナイロン	ポリプロピレン	80度

ハンドルカラー	パステルカラー-5色:	ピンク	ブルー	イエロー	グリーン	ホワイト
バリエーション	ビビッドカラー-5色:	ラズベリー	グレープ	オレンジ	チョコレート	スカイブルー

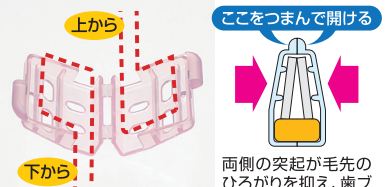
※レギュラーヘッドやわらかめはパステルカラーのみ

## 歯間に入りやすい 2列V型植毛

毛先が歯間に入りやすいよう設計。つまようじ法をおこなうことにより、歯垢を効果的に取り除くとともに、歯ぐきをマッサージできます。



## 毛が長持ち 長持ちキャップ



どちらからでも使用できます。

両側の突起が毛先のひろがりを抑え、歯ブラシが長持ちします。もちろん、携帯にも便利です。

# 音波振動歯ブラシ ブイセブン

## 歯周病予防ブラッシング「つまようじ法」を 音波振動で効果的に!

- 短時間で効果的な歯ぐきのマッサージを  
音波振動歯ブラシでつまようじ法を行うと、手用歯ブラシよりも短時間でのマッサージ効果が期待できます。  
(手用の)V7歯ブラシでつまようじ法を行うように歯ブラシ本体を動かしながらブラッシングしてください。



### こんな方におすすめ!

- 歯間部の歯肉マッサージを手軽に、効果的に行いたい方に
- (手用の)V7歯ブラシでつまようじ法のセルフケアを行うのが苦手な方に
- 歯間だけでなく、歯面もよりキレイに磨きたい方に

- 毛のかたさ／ふつう
- 乾電池式／単4形アルカリ乾電池1本使用 (試供品1本付属)
- 替ブラシ1本付属

22,000ストローク/分の音波振動

35gの軽量モデル(単4電池セット時)

- メーカー希望患者様価格(税別)  
本体セット／2,400円  
(替ブラシ1本付属/乾電池式)

別売替ブラシ

RT-01 替ブラシ2本セット／700円



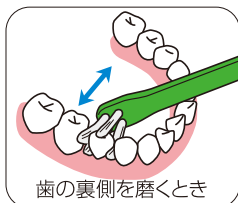
# ブイセブン ミニヘッド

## 歯間に入る感覚がつかめる!

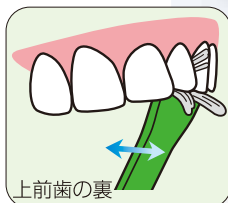
- V7 mini head は、狭い歯間や裏側から磨く場合など、毛先が通りにくい部位でも容易につまようじ法が行え、全ての歯間が磨けるように設計した歯ブラシです。
- V7レギュラーヘッドやコンパクトヘッドでは磨きにくい部位用として、又はつまようじ法ブラッシングの練習用としてもお使いいただけます。



歯間に入りやすい  
2列V型植毛



歯の裏側を磨くとき



上前歯の裏

- メーカー希望患者様価格 250円(税別)



柄の材質	毛の材質	毛のかたさ	耐熱温度
ポリプロピレン	ナイロン	ふつう	80度

**mini head**  
The Toothbrush for Toothpick method

歯周病の  
予防研究から  
生まれた

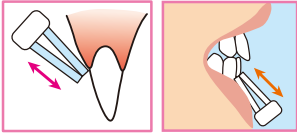
# つまようじ法の磨き方

歯と歯の間が磨ける爽快感!

マッサージ効果で歯ぐきが強くなる!

## 表側から

上の歯は、毛先を下に向け、歯と歯の歯ぐきの境目に当てます。(下の歯を磨くときは逆に毛先を上に向けます)



### 前歯



そのまま、毛先を歯の先端に向かって滑るように動かします。



毛先が歯間に入ったら、元の位置まで戻します。この動きを1ヶ所約10回繰り返します。

### 奥歯



毛先を歯間に当てる角度は、ほぼ直角が目安。歯間に毛先を入れて、出してと繰り返しマッサージするように。

## 裏側から

- 裏側は歯ブラシの先端を使い歯間をつつくように1ヶ所約10回出し入れを繰り返します。
- 歯間の大きさに合った毛の量が入っていきます。



前歯は歯ブラシを斜めに立てて



### 下の前歯

左の図を内側から見たところ



### 奥歯

歯間を1カ所ずつ狙って・・・

- 歯の表面やかみ合わせの部分など、部位によってはつまようじ法以外の磨き方も用いて磨いてください。V7歯ブラシ1本で全体を磨き上げることができます。
- 矯正治療中の方にもおすすめです。

## バイセブン ラインナップ

商品名	V7			V7ミニヘッド	音波振動歯ブラシV7
	レギュラーヘッド	コンパクトヘッド	レギュラーヘッド		
毛のかたさ	ふつう	ふつう	やわらかめ	ふつう	ふつう
ヘッド形状					
植毛/毛先加工	2列V型植毛/毛先ラウンド加工				
毛の長さ(mm)	11.0	11.5	11.0	11.0	11.0
対象・用途	●成人全般 ●つま先からかかとまで使って効率よくつまようじ法を行いたい方	●成人全般 ●お口の小さめの方など、より小さいヘッドをお求めの方 ●矯正治療中の方	●炎症の強い方や、ふつうのかたさでは痛いという方	●成人全般 ●つまようじ法で毛先が通りにくい部位に ●練習用、指導用	●成人全般 ●短時間でつまようじ法を行いたい方 ●セルフケアが苦手な方 ●歯面もよりキレイに磨きたい方
特徴	人気No.1の元祖V7	特に臼歯部での操作性がよい	唯一のソフト毛	歯間に入る感覚がつかめる	1カ所5秒間で歯肉マッサージ
術者磨き	○	○	○	○	○
セルフケア	○	○	○	○	○
ヘッドの操作性	普通	やや高い	普通	高い	やや高い
毛の耐久性(※)	普通	やや低め	やや低め	低め	やや高い
ハンドルカラー	【パステルカラー:1箱5色×2本入】 ブルー/ピンク/グリーン/イエロー/ホワイト 【ビビッドカラー:1箱5色×2本入】 ラズベリー/グレープ/スカイブルー/オレンジ/チョコレート		パステルカラー 5色×2本入	レッド グリーン (1箱:2色×6本入)	ホワイト
その他	【色指定】単色での注文可(1箱に同一色×10本入) 【名入れ】ハンドル背面に医院名、メッセージなどの印刷対応可			—	替ブラシ1本付 乾電池式
希望患者様価格(税別)	1本250円				本体セット2,400円 替えブラシ2本入700円

(※)毛の耐久性は、つまようじ法のブラッシングを効果的に行える回数や期間の長さを指します。長持ちキャップご利用で、より長くご使用できます。

pmj 株式会社 **ピー・エム・ジェー**  
PREVENTIVE MEDICINE IN JAPAN  
〒700-0953 岡山市南区西市541-1 TEL.086-244-1251

<https://www.pmjv7.co.jp>

つまようじ法の磨き方を  
動画で見られます ⇨



お客様相談室

(一生涯 よい歯)

**0120-145-418**

受付時間/10:00~17:00(土・日・祝日を除く)